

Arrangements conclus entre Knoll et le Gouvernement du Canada en matière d'approvisionnement

Arrangement relatif à l'approvisionnement de sièges Knoll | E60PQ-120001/013/PQ

Arrangement relatif à l'approvisionnement des espaces de travail | E60PQ 140003 018 PQ



Table des matières

Gouvernement du Canada, Milieu de travail GC Normes d'aménagement	4
Espace de travail r/evolution™	7
Arrangement relatif à l'approvisionnement de sièges E60PQ-120001/013/PQ	10
Concessionnaires autorisés Knoll Arrangement relatif à l'approvisionnement de sièges.....	12
Chaises de travail	14
Chaises de travail hautes (tabourets)	20
Chaises d'appoint	22
Arrangement relatif à l'approvisionnement des espaces de travail E60PQ 140003 018 PQ..	28
Concessionnaires autorisés Knoll Arrangement relatif à l'approvisionnement des espaces de travail..	30
Catégorie 1 Panneaux d'interconnexion et systèmes autoportants	32
Catégorie 2 Surfaces de travail autoportantes à hauteur ajustable	38
Catégorie 3 Classeurs et armoires de rangement (métalliques et laminés)	40
Catégorie 4 Produits autoportants en bois plaqué	42
Catégorie 5 Éléments accessoires	44
Catégorie 6 Mobilier pour espaces de soutien	46
Milieus de travail GC typiques	54



Gouvernement du Canada

Milieu de travail GC | Normes d'aménagement

« Milieu de travail GC » est un terme qui a été développé pour décrire la nouvelle façon de travailler au sein du Gouvernement du Canada. Il englobe quatre composantes : l'espace, les personnes, la technologie et l'écologisation. Par leur synergie, ces composantes redéfinissent l'expérience du travail. Le Milieu de travail GC se distingue du Milieu de travail 2.0 et des stratégies d'aménagement antérieures en soutenant un environnement flexible doté d'une grande variété de paramètres fonctionnels. Tous les employés sont habilités à choisir où et comment travailler selon leurs activités quotidiennes, leurs obligations professionnelles et leurs préférences personnelles.

Critères fondamentaux du Milieu de travail GC:

- Accès égalitaire à l'espace
- Conception adaptée aux activités
- Variété de points de travail
- Zones fonctionnelles
- Modulaire et adaptatif


... afin de créer les conditions optimales pour une culture de l'innovation au sein de la fonction publique, en exploitant les outils numériques modernes qui favoriseront une collaboration efficace à l'échelle gouvernementale. Notre objectif est de concevoir les espaces de travail sains, verts et durables du futur en mettant en œuvre des actions qui garantissent flexibilité et inclusion à l'ensemble de nos employés.

Énoncé de la vision SPAC

Le design du Milieu de travail GC se fonde sur sept dimensions :

Le Milieu de travail optimal est





r/evolution workplace™

Espace de travail r/evolution™ est la plateforme de Knoll qui aide les clients à définir leur environnement de travail idéal. Nous vous accompagnons dans la création d'espaces de travail qui s'alignent au mieux avec les objectifs stratégiques de votre entreprise, en ayant l'œil sur l'avenir.

Nous avons défini cinq approches d'aménagement des espaces de travail. Nous nous appuyons sur ces approches pour vous aider à atteindre vos objectifs:

- + **Périmètre**
- + **Noyau**
- + **Efficace**
- + **Adaptable**
- + **Immersif**

Chaque approche répond de façon unique aux besoins immobiliers et technologiques ainsi qu'à ceux des employés, générant des choix

distincts en termes d'apparence, de convivialité et de fonctionnalité. Nous proposons des idées et des stratégies pour rendre plus efficace chaque approche.

Détail des cinq approches de planification

La page qui suit fournit davantage de détails quant aux approches d'aménagement des espaces de travail r/evolution™.

La nature changeante du travail

La vitesse et la nature du travail évoluent à un rythme accéléré. Des innovations technologiques rapides et une économie compétitive poussent les organisations à rechercher de nouvelles manières d'innover et d'augmenter leur productivité.

La main-d'œuvre est elle aussi en pleine transformation. Les organisations n'ont jamais été aussi diversifiées. Cette situation inédite modifie radicalement les attentes à l'égard de l'écosys-

tème du travail.

Ces facteurs sont à l'origine de l'évolution spectaculaire des lieux de travail. Les organisations reconnaissent d'ailleurs que le lieu de travail est un outil puissant pour faire avancer leurs missions. Pourtant, en cette ère de communication instantanée, d'élimination des barrières physiques et de personnalisation de tout dans l'optique de la satisfaction des besoins, les considérations relatives à l'aménagement du lieu de travail sont vraisemblablement infinies. Il peut donc être difficile de s'y retrouver.

Knoll vous guide dans la création d'un espace de travail moderne qui supporte non seulement les processus, mais aussi les personnes, la culture et l'innovation. Bien que ces dynamiques complexifient l'aménagement, elles offrent aussi aux organisations un niveau de liberté exaltant et une occasion de réimaginer ce que les espaces de travail peuvent faire.


Modalités de travail

FOCUS renvoie au travail individuel, tête baissée, qui requiert concentration et absence de distractions.

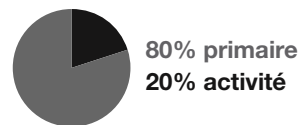
PARTAGE consiste en une interaction de courte durée entre un nombre restreint de personnes.

ÉQUIPE suggère un travail d'équipe entre un grand nombre de personnes dans le cadre d'une activité spécifique ou en vue d'un objectif commun.


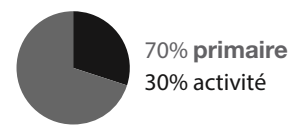
Activité **SOCIALE** correspond à un comportement informel qui favorise la connexion à d'autres et les opportunités d'apprentissage et de mentorat.



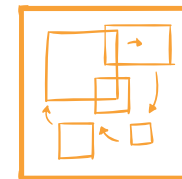
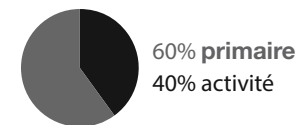
La planification du **périmètre**, axée sur les espaces individuels fermés qui longent le périmètre et sur les vastes espaces ouverts se trouvant au cœur du bâtiment, est idéale pour le travail indépendant et structuré. Cela génère une expérience linéaire en accord les voies de circulation prescrites, procurant un généreux espace et de l'intimité, pour un travail ciblé.



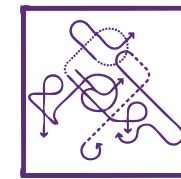
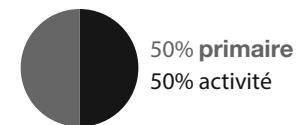
La planification du **noyau** procure un accès abondant à la lumière naturelle. De longues lignes de vue sont obtenues grâce aux espaces ouverts entourant le périmètre architectural, les espaces privés et fermés étant plutôt aménagés au cœur du bâtiment. Inclusive, accessible et transparente, cette structure favorise l'équilibre entre travail exigeant concentration, travail partagé et travail d'équipe.



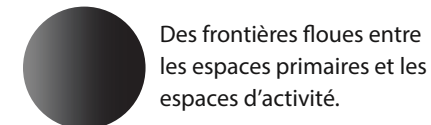
Une planification **efficace** peut générer de l'énergie et une collaboration efficace dans des environnements où l'espace est rare. Un minimum de bureaux privés, une circulation étroite et des lieux de travail compacts permettent de maximiser l'espace tout en favorisant la collaboration et le travail d'équipe. Le sentiment d'intimité est encouragé grâce à de petites enclaves et à des zones de refuge accessibles.



La planification **adaptative** offre une variété d'espaces assignés et non assignés pour soutenir diverses tâches, fonctions et interactions de travail. Ces espaces, ainsi que les nombreux équipements et éléments réglables par l'utilisateur, sont intégrés au plan pour promouvoir l'adaptation et les liens sociaux.



La planification **immersive** brouille les frontières entre les différents types d'espaces de travail — pour renforcer l'interaction, inviter à des expériences connectées et créer un sentiment d'hospitalité à chaque échange. Un mobilier confortable et des limites fluides caractérisent ce lieu de travail basé sur le groupe, que les actions des gens eux-mêmes contribuent à définir. Le résultat : un environnement qui peut se transformer à tout moment et évoluer en fonction de l'usage qui en est fait.



Arrangement d'approvisionnement des sièges

Arrangement d'approvisionnement des sièges Knoll | E60PQ-120001/013/PQ



Concessionnaires autorisés Knoll

Arrangement d'approvisionnement des sièges

RÉSERVÉ À TOUTES LES RÉGIONS:

Circa FN Office Interiors Ltd.

2419 Linner Bay, Regina, SK S4V 1K3
Contact: Larry Fahlman
tel: 306 347.0054
larry.circa@sasktel.net

RÉGION DU PACIFIQUE

British Columbia

Blackburn Young Office Solutions Inc.

100-111 Melville Street, Vancouver, BC V6E 3V6
Contact: Brent Lechner
tel: 604 696.6766
blechner@blackburnyoung.com

Contemporary Office Interiors

2231 Columbia St Vancouver, BC V5Y 0M6
Contact: Kerry Maltais
tel: 403 250.6252
sa_gov@coi.bz

HUB Office Furniture

1631 Dickson Avenue, Kelowna, BC V1Y 0B5
Contact: Jo King
tel: 250.808.5811
jo@hubofficefurniture.com

RÉGION DES PRAIRIES

Alberta, Saskatchewan, et Manitoba

Contemporary Office Interiors

10520 Jasper Avenue, 4th Floor
Edmonton, AB T5J 1Z7
Contact: Kerry Maltais
tel: 403 250.6252
sa_gov@coi.bz

Contemporary Office Interiors

2206 Portland Street SE,
Calgary, AB T2G 4M6
Contact: Kerry Maltais
tel: 403 250.6252
sa_gov@coi.bz

Avanti Office Products

1245 Osler Street, Regina, SK S4R 1W4
Contact: Vanessa Balyone
tel: 359.3108
sales@avantioffice.com

Circa Office Interiors

1170 Winnipeg Street, Regina, SK S4R 1J3
Contact: Larry Fahlman
tel: 306 347.0054
larry.circa@sasktel.net

Contemporary Office Interiors

118 King Edward St E
Winnipeg, MB R3H 0N8
Contact: Kerry Maltais
tel: 403 250.6252
sa_gov@coi.bz

First Avenue Office Furnishings

976 Dugald Road, Winnipeg, MB R2J 0G9
Contact: Jessica Watt
tel: 204.237.9615
Jessica@firstavenueoffice.com

RÉGION DE L'ONTARIO

à l'exclusion région de la capitale-nationale

Contemporary Office Interiors

6225 Danville Road, Mississauga, ON M5V 1E3
Contact: Alana Watson
tel: 416 706.5485
sa_gov@coi.bz

Contemporary Office Interiors

300-462 Wellington St. W,
Toronto, ON M5V 1E3
Contact: Alana Watson
tel: 416 706.5485

Drechsel Business Interiors

400 Oakdale Road, Toronto, ON M3N 1W5
Contact: Paula Phillips
tel: 416-740.7120 x218
paula.phillips@Drechsel.com

Triad Office Interiors

3345 North Service Rd., Unit 100,
Burlington, ON L7N 3G2
Contact: Geoff Morris
tel: 905 331.8244 x223
geoff@triadoffice.ca

Triad Office Interiors

127 Glasgow Street, Office 186,
Catalyst Commons
Kitchener, ON N2G 4X8
Contact: Geoff Morris

RÉGION DE LA CAPITALE-NATIONALE

Ottawa, Gatineau

Burovision

300 Sparks Street, Suite 230, Podium Building,
Place de Ville, Ottawa, ON K1R 7S3
Contact: Sean Coome
tel: 613 894.9638
sean@burovision.com

RÉGION DE QUÉBEC

Burovision

625 avenue du President Kennedy,
Niveau Mezzanine, Montreal, QC H3A 1K2
Contact: Marie-Eve Grise
tel: 514 266.7100
marie-eve@burovision.com

RÉGION DE L'ATLANTIQUE

Nouvelle-Écosse, Nouveau-Brunswick Île-du-Prince-Édouard, et Terre-Neuve/Labrador

Chandler Sales (a division of J.D. Irving, Ltd.)

14 Akerley Blvd., Dartmouth, NS B3B 1J3
Contact: Terry Hines
tel: 902 717.3329
terry@chandlersales.com

Chandler Sales (a division of J.D. Irving, Ltd.)

50 Brookland St., Suite A, Sydney, NS B1P 5B2
Contact: Terry Hines
tel: 902 717.3329
terry@chandlersales.com

Chandler Sales (a division of J.D. Irving, Ltd.)

225 Thorne Avenue, PO Box 431
Saint John, NB E2L 4L9
Contact: Terry Hines
tel: 902 717.3329
terry@chandlersales.com

Chandler Sales (a division of J.D. Irving, Ltd.)

10 Lintrose Place, Donovan's Industrial Park
Mount Pearl, NL A1N 5K2
Contact: Terry Hines
tel: 902 717.3329
terry@chandlersales.com

Chandler Sales (a division of J.D. Irving, Ltd.)

1225 Kenmount Road,
Paradise, NL A1L 0V8
Contact: Terry Hines
tel: 902 717.3329
terry@chandlersales.com

Chaises de travail (chaises de bureau rotatives)



Chaises de travail | ReGeneration de Knoll®

Soyez fidèle à la forme.

Innovante dans sa simplicité, cette chaise de travail est faite d'un minimum de matériaux et de composantes. Sobre, son design mise sur des matériaux souples et durables qui répondent à vos mouvements, vous offrant ainsi un confort et un soutien ergonomique tout au long de la journée, sans interruption du travail.



Chaises de travail | Generation de Knoll®

La première chaise qui vous permette de vous asseoir comme vous le souhaitez.

This award-winning office chair offers a new standard of comfort and unrestrained movement. Responding to ergonomic research, which challenges the idea that we only sit in a single forward-facing position, Generation is designed to support the range of postures and workstyles typical of today's workplace. Generation takes the idea of elastic design—where a product rearranges itself in response to its user—to a new level.



Chaises de travail | Remix®

Réglée pour performer.

La performance dont vous avez besoin — le confort rembourré que vous aimez.

Inspirée par l'idée d'assembler des éléments préexistants pour en faire quelque chose de totalement nouveau, Remix combine le confort rembourré à la technologie innovante Flex Net Matrix™ pour un soutien efficace tout au long de la journée. D'allure familière, Remix offre des performances inattendues.

En combinant des éléments classiques et innovants, Remix insuffle du mouvement à une chaise rembourrée d'ordinaire statique.



Chaises de travail | Life®

Légère. Intuitive. Flexible. Durable.

Avec ses réglages intuitifs, sa silhouette élancée et sa large palette de couleurs et de finitions, Life établit la norme en matière d'ergonomie et de design innovant. La commande avancée s'adapte automatiquement au poids de votre corps, assurant un soutien ergonomique sans effort et personnalisé.



Chaises de travail hautes (tabourets)



Chaise de travail hautes (tabouret) | ReGeneration de Knoll®

Soyez fidèle à la forme.

Innovante dans sa simplicité, cette chaise de travail est faite d'un minimum de matériaux et de composants. Sobre, son design mise sur des matériaux souples et durables qui répondent à vos mouvements, vous offrant ainsi un confort et un soutien ergonomique tout au long de la journée, sans interruption du travail.



Chaises d'appoint



Chaises d'appoint | Remix®

Réglées pour performer.

Complément parfait des fauteuils Remix Work et High Back, Remix Side s'adapte à différents modes de travail tout en privilégiant une esthétique traditionnelle. La chaise Remix Side combine du rembourrage, pour un confort immédiat, à des fléchisseurs souples mais résistants, et offre une malléabilité de dossier inattendue. Conçue pour le client à la recherche d'une plus-value et intéressé par un look sur mesure, elle est parfaite pour les espaces de collaboration ou d'entraînement.



Chaises d'appoint | MultiGeneration de Knoll®

Une chaise multifonctionnelle qui vous laisse vous asseoir comme vous le souhaitez.

La chaise MultiGeneration de Knoll encourage la collaboration grâce à son design adaptable et ouvert, propice à de multiples postures et à une diversité de personnes, dans des environnements destinés au travail partagé, d'équipe ou en grands groupes.

Reconnaissant que nous nous agitons – qu'il s'agisse de taper des pieds ou de faire tourner nos stylos – pour nous garder alertes et engagés, Formway Design a donné à la MultiGeneration une forme et des fonctionnalités qui incitent au mouvement naturel. Ces caractéristiques sont favorables à la concentration, aux interactions et à la communication efficace.



Chaises d'appoint | Moment™

Sièges simplifiés pour invités


S'inspirant de la forme en porte-à-faux de la chaise classique Brno tubulaire de Ludwig Mies van der Rohe, Moment offre une solution pratique pour la chaise d'invité dont la plupart des bureaux ont besoin. Avec son expression pure de la forme en porte-à-faux, Moment complète notre portfolio varié de sièges et de meubles de bureau.



Chaises d'appoint | Newson Aluminum Chair

Marc Newson 2018

En hommage aux chaises en porte-à-faux de Ludwig Mies van der Rohe, la chaise en aluminium Newson est, 90 ans plus tard, une expression tournée vers l'avenir qui allie simplicité, solidité et précision, dans la tradition moderniste.



Arrangement relatif à l'approvisionnement des espaces de travail

E60PQ 140003 018 PQ



Bureau régional SPAC

Concessionnaires autorisés Knoll

RÉGION DE L'ATLANTIQUE

Terre-Neuve/Labrador
Nouveau-Brunswick
Île-du-Prince-Édouard
Nouvelle-Écosse

interSPACE Resource Group

63 McQuade Lake Crescent
Halifax, NS B3S 1C4
902.421.2116
dallan@interspace.ca

RÉGION DE QUÉBEC

Quebec City
Montréal

Burovision

625, Avenue du Président-Kennedy
Niveau Mezzanine
Montréal, QC H3A 1K2
514.481.1833
nicole@burovision.com

RÉGION DE LA CAPITALE- NATIONALE

Ottawa/Gatineau

Burovision | Ottawa

300 Sparks Street
Suite #230
Ottawa, ON K1R 7S3
613.722.1833
gillian@burovision.com

RÉGION DE L'ONTARIO

Kingston
Toronto
Mississauga
Petawawa

Drechsel Business Interiors

400 Oakdale Road
Toronto, ON M3N 1W5
416.740.7120
eve.moir@drechsel.com

Triad Office Interiors

3345 North Service Road, Unit 100
Burlington, ON L7N 3G2
905.331.8244
Todd@triadoffice.ca

Triad Office Interiors

40 Weber St. East, Suite 60
Kitchener, ON N2H 6R3
519.954.1950
Geoff@triadoffice.ca

RÉGION DES PRAIRIES

Winnipeg
Regina
Edmonton
Calgary

Element IWS

140, 4411 - 6th Street SE
Calgary, AB T2G 4E8
403.444.7390
sforsgren@elementiws.com

First Avenue Office Furnishings

976 Dugald Road
Winnipeg, MB R2J 0G9
204.237.9615
mona@firstavenueoffice.com

Innerspaces Business Furnishings

10260 - 106 Street
Edmonton, AB T5J 1H7
780.428.1083
amya@innerspaces.ca

RÉGION DES PRAIRIES (SUITE)

Avanti Office Products
1245 Osler Street
Regina, SK S4R 1W4
306.359.3108
sales@avantioffice.com

RÉGION DU PACIFIQUE

Kelowna
Vancouver
Victoria
Yukon Territory

Blackburn Young Office Solutions

100 - 1111 Melville St.
Vancouver, BC V6E 3V6
604.696.2220
mblackburn@blackburnyoung.com

HUB Office Furniture

1631 Dickson Avenue, Unit 115
Kelowna, BC V1Y 0B5
250.808.5811
jo@hubofficefurniture.com

Catégorie 1 | Panneaux d'interconnexion et systèmes autoportants

DIVIDENDS HORIZON®

Office Design for the Dynamic Workplace

Par sa polyvalence, Dividends Horizon fournit des espaces de travail primaires réfléchis qui sont propices à la concentration et aux tâches exigeant attention, des espaces d'activités inspirants pour encourager la collaboration et le travail d'équipe, de distinctifs bureaux privés et des salles de réunion qui supportent la structure organisationnelle et les larges équipes. Une esthétique conséquente et un assemblage robuste de composantes communes et d'options de finition

répondent aux nombreuses exigences d'un design de bureau dynamique et évolutif.

L'évolution rapide de la technologie, la compétitivité de l'économie et la diversité de la main-d'œuvre poussent les organisations à réimaginer leur milieu de travail afin de rivaliser pour attirer les talents, d'accélérer la mise en marché et d'engager leurs employés. Dividends Horizon aide les organisations à atteindre ces objectifs en favorisant un équilibre entre concentration et collaboration, structure et innovation, maîtrise des coûts, et attraction et fidélisation.

BÉNÉFICES CLÉS

Une solution versatile et robuste pour votre station de travail

Dividends Horizon offre à la fois solidité et polyvalence dans toutes les applications sur le lieu de travail. Des horizons bien choisis, des plans d'étage variés et la bonne combinaison de mobilier modulaire et autoportant fournissent aux clients et aux designers la liberté de tirer le meilleur parti de leur lieu de travail.

Délimitation architecturale de l'espace

Dividends Horizon offre le bon équilibre entre concentration et collaboration. Les panneaux donnent un sentiment d'intimité, de refuge et d'organisation dans les espaces de travail primaires, alors que les partitions à tissage ouvert et les éléments en verre délimitent l'espace entre les espaces primaires et les espaces d'activité, et ce, sans bloquer la lumière.



Catégorie 1 | Panneaux d'interconnexion et systèmes autoportants

Rentabilité et coût de propriété réduit

Alors que les organisations anticipent et adressent les changements relatifs à l'espace de travail, le coût est une considération primordiale. Dividends Horizon est un système ouvert conçu pour évoluer. Il offre une valeur initiale exceptionnelle et une efficacité continue afin de minimiser le coût total de possession.



Dividends Horizon

Catégorie 1 | Panneaux d'interconnexion et systèmes autoportants

ANCHOR™

Solution complète de stockage sur le lieu de travail, Anchor™ crée de l'espace pour ranger effets personnels et professionnels en toute sécurité ainsi que pour abriter le matériel de groupe.

CALIBRE ET SERIES 2

Dans le paysage des bureaux d'aujourd'hui, le changement est constant et l'espace de travail disponible est en train de disparaître. Les produits de classement et de stockage Knoll — incluant les filières latérales Calibre® et Series 2, des caissons mobiles et des tours architecturales dans une vaste gamme de tailles, de configurations et de couleurs — maximisent vos options organisationnelles sans compromettre du précieux espace de travail.



Anchor Storage

Catégorie 2 | Surfaces de travail autoportantes et à hauteur ajustable

ONE™

Donner le ton, pour un espace de travail sain !

Les tables à hauteur ajustable procurent des solutions personnalisées pour les espaces de travail, offrant le nec plus ultra en matière de confort et de réglage pour l'utilisateur. En s'adaptant à une diversité de modes de travail, Tone favorise un environnement de travail plus sain et plus productif.

Les tables Tone à hauteur ajustable permettent aux utilisateurs d'aménager leur espace de manière à soutenir le travail à portée de main. Des études récentes suggèrent que le fait de se déplacer tout au long de la journée peut avoir un impact positif sur la santé et le bien-être. Les tables à hauteur ajustable contribuent à créer un espace de travail hautement adaptable, réduisant l'inconfort en permettant aux utilisateurs de s'asseoir ou de se lever librement tout au long de la journée.



K.™ BENCH

Un système de banc simple et à hauteur ajustable.

k. bench est un système de banc à hauteur ajustable, qui apporte du choix et une valeur exceptionnelle à l'espace de travail.

k. bench offre une solution de station de travail propre et compacte, avec des réglages intuitifs. Des partitions finement rembourrées, en bois de placage ou laminées procurent une intimité visuelle variable ou fixe. Muni d'un système d'alimentation modulaire et d'accessoires de gestion des câbles, k. bench garde les câbles hors de vue et d'esprit.



1 Performance ergonomique avancée

Tone permet aux utilisateurs de passer de la position assise à la position debout tout au long de la journée, ce qui améliore le bien-être et prévient les blessures. Faisant partie de la boîte à outils ergonomique Knoll, Tone s'adapte facilement aux accessoires ergonomiques Knoll Extra, notamment les bras de moniteur, les supports de clavier et les lampes de bureau, améliorant la santé physique tout en favorisant la collaboration.

2 Planification flexible

Avec une esthétique neutre, un pied mince et une gamme d'options de finition, Tone s'allie parfaitement à l'aménagement ouvert avec bureaux privés de Knoll et aux mobilier pour espaces d'activités. Planifiez Tone avec les systèmes Knoll, un Mur technologique (Technology Wall) ou comme bureau autonome et incorporez des accessoires comme des partitions pour l'intimité, des panneaux de fond, des modules d'alimentation et de données et de gestion de câbles pour personnaliser n'importe quel espace.

3 Champ d'application global

Les tables Tone à hauteur ajustable sont disponibles dans sept types de base, y compris électrique étendu, électrique pneumatique, à manivelle allongée et à manivelle à main, avec ensemble de goupilles et fixe, dans une variété de formes et de tailles, pour répondre à un éventail de besoins de planification.

Catégorie 3 | Cabinets de rangement et de stockage (métalliques et laminés)

LES PRODUITS DE CLASSEMENT ET DE STOCKAGE KNOLL – incluant des filières latérales, les piédestaux, les tours, les créneaux et les étagères — optimisent vos options d'organisation sans compromettre votre précieux espace de travail. Tous nos portfolios de rangement sont conçus pour s'harmoniser avec les systèmes, tables et murs technologiques Knoll.

Classement et stockage : maximum 54 pi de hauteur
Tours de stockage personnel : 54 pi ou 66 pi de hauteur



Catégorie 4 | Produits autoportants en bois plaqué

PLANIFICATION PROGRAMMATIQUE POUR L'ENSEMBLE DU BUREAU

Emprunté au fonctionnalisme des maîtres modernistes, Reff Profiles™ garantit une présence architecturale progressive et efficace pour les bureaux privés, les espaces administratifs et les espaces ouverts. S'appuyant sur une longue histoire, Reff Profiles poursuit sa tradition d'excellence du bois et de flexibilité du design — un critère important pour planifier le futur lieu de travail.



Catégorie 5 | Éléments accessoires

KNOLL EXTRA

Garantir le bien-être grâce à une approche holistique du design des espaces de travail

Chez Knoll, l'engagement pour le design réfléchi et la recherche quantitative, couplé à la technologie de pointe, a donné lieu à un catalogue de produits ergonomiques, incluant des sièges de travail, des tables à hauteur ajustable, du soutien technologique et de l'éclairage qui aident à garantir le bien-être de votre équipe. Ces produits ergonomiques sont les éléments fondamentaux d'un espace de travail qui facilite la productivité et le confort.



Reff | Module d'alimentation de bureau



Knoll Extra | Support pour clavier



Knoll Extra | Élingue pour unité de traitement centrale (CPU)



Knoll Extra | Bras de moniteur simple Sapper XYZ



Knoll Extra | Lampe Copeland



Knoll Extra | Bras de moniteur double Sapper XYZ

Catégorie 6 | Mobilier pour espaces de soutien

Tables pour salles de réunion et de formation




Table de réunion Reff Profiles | k. lounge with Power Cube



Table rectangulaire Reff avec pattes style colonne



Tables d'appoint et à café Saariinen



Tables rondes Muuto



Tables d'appoint Rockwell Unscripted



Table d'appoint Marc Krusin



Table d'appoint Muuto Relate



Table Pixel

Catégorie 6 | Mobilier pour espaces de soutien

Sièges moelleux et Partitions



Table multimédia Antenna



Tables Dividends Horizon X-base



Chariot pour médias Rockwell Unscripted



Rockwell Unscripted Upholstered Seat



Bancs modulaires droits et courbes k. lounge | tableau à écrire

Catégorie 6 | Mobilier pour espaces de soutien

Chaises de cuisinette, espaces de travail ouverts



Banc deux places à dossier rehaussé Muuto Outline



Sofa trois places Muuto Outline | Tables rondes



Fauteuil à dossier rehaussé Rockwell Unscripted



Banc deux places à dossier rehaussé Rockwell Unscripted



Chaise avec accoudoir Muuto Fiber



Pouf Muuto Five

Catégorie 6 | Mobilier pour espaces de soutien

Chaises de cuisinette, espace de travail ouvert



Tabourets Muuto Visu



Tabourets Bertoia Molded



Tabouret Muuto Visu



Chaises d'appoint Muuto Fiber



Tabouret Multigeneration



Vidar 554 avec prise de courant



Banc de travail une place à dossier rehaussé Muuto Outline

Milieux de travail GCtypiques



Poste de travail — Primaire | Individuel | Ouvert

DESCRIPTION

Espace de travail de moyen à long terme avec proximité et accès aux autres. Favorise les activités individuelles exigeant de l'attention telles que lire, écrire et faire de la recherche.

CONSEILS PLANIFICATION

- À situer principalement à proximité des fenêtres du périmètre;
- Au moins une surface de travail à hauteur ajustable par poste de travail;
- Toute surface avec moniteur(s) doit comporter une profondeur de 30 pi pour permettre l'utilisation du ou des bras du moniteur;
- Les panneaux ne doivent pas dépasser 54 pi de hauteur; ils peuvent être plus bas en fonction de la zone et de l'activité exercée;
- Inclure une chaise de travail ergonomique ajustable et un éclairage direct;
- Prévoir des modules d'alimentation en surface;
- Au besoin, un espace de rangement ouvert peut être inclus pour les sacs ou les porte-monnaie.

PROFIL TI

- 1 ou 2 moniteurs
- Duplicateur de ports
- Prises de courant et chargeurs USB
- Lien d'accès internet local là où cela est nécessaire.

CONSEILS ACCESSIBILITÉ

- 1100 mm, largeur d'allée libre minimum
- 1170 mm, diamètre de braquage minimum
- Les modules d'alimentation devraient être situés au-dessous de la surface de travail.

OCCUPANTS : 1

INTIMITÉ VISUELLE : faible à moyenne

INTIMITÉ ACOUSTIQUE : faible (CTS N/D)

TAILLE MOYENNE : 3.5 m2

POSTURE : formelle

Note : Une vaste gamme de tailles est disponible pour différentes configurations.



- 1 Catégorie 1A Panneaux d'interconnexion
GoCUID PAFRBHPB30
[Ligne 15, Panneau 36H x 30L avec alimentation au-dessous de la surface de travail]
- 2 Catégorie 1A Panneaux d'interconnexion
GoCUID PAELBHxxxFA30
[Ligne 79, Carreau de Tissu pour le panneau 36H]
- 3 Catégorie 1B Crédences, clapiers, frais généraux
GoCUID 1bCHHLX20L48XBFOKX
[Ligne 548, 20x48 Crédence hauteur partielle, laminée, boîte-dossier/ouverte]
- 4 Catégorie 2 Surfaces de travail à hauteur ajustable
GoCUID 2WSSREXXL30L66BELXX
[Ligne 42, table électrique 30x60 avec surface de travail stratifiée]
- 5 Catégorie 5 Auxiliaire
GoCUID 5MOADUARMCLPMTXXXXX
[Ligne 11, bras de moniteur Dual Sapper XYZ, montage par pince]
- 6 Catégorie 5 Auxiliaire
GoCUID 5PMOWKSMTACUSBXXXXX
[Ligne 20, Ref Clamp-On Outlet, 2 prises alimentation/1 double USB]

Touchdown (palier) – Primaire | Individuel | Ouvert

DESCRIPTION

Espace de travail à palier individuel pour les tâches de courte durée, ou encore, pour les vérifications à faire entre deux activités professionnelles. Propice aux activités de bureau typiques telles que la correspondance, l'écriture ou la lecture.

CONSEILS PLANIFICATION

- Disposer par groupe dans n'importe quelle zone, à proximité des fenêtres périmétriques, si possible;
- Envisagez de fournir un groupement adjacent à l'entrée principale, si possible, pour les visiteurs et en vue d'un accès rapide;
- Les surfaces peuvent être à hauteur bureau ou à hauteur comptoir, ou une combinaison des deux;
- Prévoir des sièges appropriés selon le type de surface;
- Prévoir des modules d'alimentation sur la surface de travail (pouvant être partagés par plusieurs utilisateurs).

PROFIL TI

- Prises de courant et chargeurs USB

CONSEILS ACCESSIBILITÉ

- Donner au moins un module d'alimentation ou une section de module à la hauteur bureau (hauteur minimale de 700 mm);
- Les modules d'alimentation doivent être situés au-dessous de la surface de travail.

OCCUPANTS : 1

INTIMITÉ VISUELLE : faible

INTIMITÉ ACOUSTIQUE : faible (CTS N/D)

TAILLE MOYENNE : 1.5 m²/siège

POSTURE : formelle ou décontractée

Note : Une vaste gamme de tailles est disponible pour différentes configurations.



1 Catégorie 6 Tables collaboratives
GoCUID 6CKIVAREGL42L96TYXX
[Ligne 392, Antenne Grande Table avec courant | contre-haut]

2 Catégorie 6 Sièges pour cuisinette
GoCUID 6KBSCHxxLP15XXXPONX
[Ligne 52, Tabourets de bar Muuto Visu | hauteur du comptoir]

Capsule Focus — Primaire | Individuel | Ouvert

DESCRIPTION

Pour le travail individuel à moyen terme; un point de travail isolé et silencieux qui favorise la concentration dans un environnement de travail ouvert.

CONSEILS PLANIFICATION

- Convient mieux aux zones calmes et de transition;
- Solution de mobilier semi-fermé ;
- Pouvant être planifié seul ou en groupe;
- Fournit un éclairage adéquat pour les tâches.

PROFIL TI

- Prises de courant et chargeurs USB
- 1 moniteur (si le type de mobilier le supporte)

CONSEILS ACCESSIBILITÉ

- Envisager, dans la mesure du possible, des hauteurs de surface accessibles;
- Inclure une variété de capsules focus; certaines avec un meilleur accès.

OCCUPANTS : 1

INTIMITÉ VISUELLE : moyenne à élevée

INTIMITÉ ACOUSTIQUE : moyenne (CTS N/D)

TAILLE MOYENNE : 4 m²

POSTURE : formelle ou décontractée

Note : Une vaste gamme de tailles est disponible pour différentes configurations.



1 Catégorie 6 Espace de travail ouvert
GoCUID 60IWWFSFLXC1H47XYXX
[Ligne 1, Muuto High back WORK]

Disponible dans les configurations de gauche et de droite.
Inclut une prise d'alimentation.

Salle focus – Primaire | Individuel | Clos

DESCRIPTION

Pour le travail individuel de courte, moyenne ou longue durée, dans un espace nécessitant un niveau élevé d'intimité. Peut aussi être utilisée pour les conversations privées.

CONSEILS PLANIFICATION

- Idéalement située dans des zones calmes et de transition
- Pièce close munie de cloisons démontables et/ou de divisions intérieures
- Porte coulissante pouvant être installée pour optimiser l'espace
- Baie vitrée sur au moins un mur pour permettre à la lumière de rentrer (film intimité à appliquer en accord avec les codes et les standards en vigueur)
- Fournir un éclairage de bureau adéquat et un siège secondaire informel.

PROFIL TI

- Prises de courant et chargeurs USB
- Lien d'accès internet local applicable
- 1 ou 2 moniteurs

CONSEILS ACCESSIBILITÉ

- Sièges et surfaces de travail à hauteur ajustable
- Contour contrasté, porte coulissante avec poignée
- Disposition préférée pour éviter d'avoir à retourner à la porte
- 1700 mm de diamètre de braquage minimum

OCCUPANTS : 1-2

INTIMITÉ VISUELLE : moyenne à élevée

INTIMITÉ ACOUSTIQUE : moyenne (CTS 35)

TAILLE MOYENNE : 7.5 m²

POSTURE : formelle ou décontractée

Note : Une vaste gamme de tailles est disponible pour différentes configurations.



- 1 Catégorie 2 Surfaces de travail à hauteur ajustable
GoCUID 2WSSREXXL30L66BELXX
[Ligne 42, table électrique 30x60 avec surface de travail laminée]
- 2 Catégorie 4 Crédences et cabinets en bois de placage
GoCUID 4CZHWW2072OSHBFDNK
[Ligne 231, Ref Profiles Credenza]
- 3 Catégorie 5 Auxiliaire
GoCUID 5MOADUARMCLPMTXXXXX
[Ligne 11, Dual Sapper XYZ moniteur à bras, Clamp Mount]
- 4 Catégorie 5 Auxiliaire
GoCUID 5PMOWKSMTACUSBXXXXX
[Ligne 20, prise de courant Ref Clamp-On, 2 prises alimentation/1 double USB]
- 5 Catégorie 6 Sièges moelleux et Partitions
GoCUID 6SUCROXXLUX8XXXLXXX
[Ligne 118, tabouret rembourré Rockwell Unscripted, base pivotante]

Salle d'étude — Primaire | Individuel | Clos

DESCRIPTION

Regroupement de points de travail individuels silencieux dans une pièce fermée, propice au travail individuel fait en silence dans un cadre de groupe.

CONSEILS PLANIFICATION

- Situer dans une zone calme;
- Pièce fermée avec cloisons démontables et/ou cloisons étanches et porte coulissante;
- Cloison vitrée sur au moins un mur pour permettre la pénétration de la lumière (film pare-vue à appliquer conformément aux codes et normes en vigueur);
- Inclure une variété de points de travail individuels (surfaces de travail, sièges souples, espace d'aménagement, etc.);
- Un minimum de 10 sièges est recommandé.

PROFIL TI

- Prises de courant et chargeurs USB
- Lien d'accès internet local applicable
- Pas d'utilisation d'un téléphone

CONSEILS ACCESSIBILITÉ

- Largeur d'allée libre de 1100 mm minimum;
- 1700 mm de diamètre de braquage minimum aux extrémités de la pièce
- Prises et commandes 400 mm-1200 mm, portée verticale
- Les modules d'alimentation doivent être situés sous le bord des surfaces de travail
- Contour contrasté d'une porte coulissante avec poignée
- Éclairage individuel des tâches

OCCUPANTS : 10+

INTIMITÉ VISUELLE : faible à moyenne

INTIMITÉ ACOUSTIQUE : moyenne (CTS 45)

TAILLE MOYENNE : 3 m² par occupant

POSTURE : formelle et/ou décontractée

Note : Une vaste gamme de tailles est disponible pour différentes configurations.



- 1 Catégorie 2 Surfaces de travail à hauteur ajustable
GoCUID 2WSSREXXL30L66BELXX
[Ligne 42, table électrique 30x60 avec surface de travail stratifiée]
- 2 Catégorie 5 Auxiliaire
GoCUID 5MOASGARMCLPMTXXXX
[Ligne 9, bras de moniteur Sapper XYZ, montage par pince]
- 3 Catégorie 5 Auxiliaire
GoCUID 5PMOWKSMACUSBXXXX
[Ligne 20, prise de courant Reff Clamp-On, 2 prises alimentation/1 double USB]
- 4 Catégorie 6 Tables de collaboration
GoCUID 6CKIVAREGL42L96TYXX
[Ligne 392, antenne grande table avec courant | contre-haut]
- 5 Catégorie 6 Sièges de cuisinette
GoCUID 6KBSCHxxLP15XXXPONX
[Ligne 52, tabourets de bar Muuto Visu | Hauteur du comptoir]
- 6 Catégorie 6 Tables de collaboration
GoCUID 6CLTVAREXLW7<36ONXX
[Ligne 482, table pour ordinateur portable Muuto Relate, laminée]
- 7 Catégorie 6 Sièges moelleux et Partitions
GoCUID 6SBAINXXLUW1G19LMYY
[Ligne 21, chaise haute Rockwell Unscripted]

Point de réflexion — Secondaire | Individuel

DESCRIPTION

Un refuge pour la contemplation ou la relaxation individuelle de courte durée.

CONSEILS PLANIFICATION

- Localiser dans une zone calme ou de transition;
- Semi-fermé, à situer dans une zone isolée, avec une intimité visuelle et une vue extérieure accessible, si possible;
- Point de travail à technologie minimale.

PROFIL TI

- N/D

CONSEILS ACCESSIBILITÉ

- Prévoir un espace suffisamment dégagé à côté du siège disponible pour permettre l'accès aux fauteuils roulants et aux triporteurs.
- 1700 mm de diamètre de braquage

OCCUPANTS : 1

INTIMITÉ VISUELLE : moyenne à élevée

INTIMITÉ ACOUSTIQUE : moyenne à élevée
(CTS N/D)

TAILLE MOYENNE : 5 m²

POSTURE : décontractée

Note : Une vaste gamme de tailles est disponible pour différentes configurations.



1 Catégorie 6 Sièges moelleux et Partitions
GoCUID 6SBATHXXBUW5G19LMYY
[Ligne 93, canapé à haut dossier Muuto Outline]

2 Catégorie 6 Sièges moelleux et Partitions
GoCUID 6SUOMRXXLUXXXXXLNNN
[Ligne 113, pouf Muuto, moyen]

3 Catégorie 6 Sièges moelleux et Partitions
GoCUID 6SUOLSXXLUXXXXXLNNN
[Ligne 117, pouf Muuto, large]

4 Catégorie 6 Tables de collaboration
GoCUID 6CLTVAREXLW7<36ONXX
[Ligne 482, table pour ordinateur portable Muuto Relate, laminée]

Point de discussion – Collaboratif | Ouvert

DESCRIPTION

Espace pour des conversations brèves et impromptues.

CONSEILS PLANIFICATION

- Situer dans une zone transitoire ou interactive, idéalement à proximité d'un passage ou près de salles de réunion;
- Point de travail debout ou assis;
- Point de travail à technologie minimale.

PROFIL TI

- Prises de courant et chargeurs USB (optionnel)

CONSEILS ACCESSIBILITÉ

- Lorsque la surface est en position debout, pensez à prévoir une zone d'un côté à une hauteur inférieure (700 mm) pour la position assise;
- Chaises sur roulettes là où cela s'y prête.

OCCUPANTS : 4

INTIMITÉ VISUELLE : faible

INTIMITÉ ACOUSTIQUE : faible (CTS N/D)

TAILLE MOYENNE : 3 m²

POSTURE : formelle ou décontractée

Note : Une vaste gamme de tailles est disponible pour différentes configurations.



- 1 Catégorie 3 Classement et entreposage
GoCUID 3FLT3DXXPM30D18XXXK
[Ligne 11, Calibre Lateral Files with NSA common Top]
- 2 Catégorie 6 Tables de collaboration
GoCUID 6CCTVAROPL36XXXJNXX
[Ligne 147, 36 pi Round x Base Table, Laminate]
- 3 Catégorie 6 Sièges de cuisinette
GoCUID 6KKCSAxxLY16XXXMIYX
[Ligne 81, Chaises empilables MultiGeneration]
- 4 Catégorie 6 Sièges de cuisinette
GoCUID 6KBSCHxxPY15XXXPONX
[Ligne 48, chaises de travail MultiGeneration]

Caucus — Collaboratif | Ouvert

DESCRIPTION

Espace de réunion informel ouvert ou semi-fermé, pour réunion de courte à moyenne durée.

CONSEILS PLANIFICATION

- Situer dans une zone transitoire ou interactive;
- Cabines ou meubles semi-fermés;
- Peut être utilisé comme division entre zones.

PROFIL TI

- Prises de courant et chargeurs USB
- 1 grand écran
- Technologie de présentation sans fil

CONSEILS ACCESSIBILITÉ

- Table avec tablette porte-à-faux ou coulissante (700 mm) à l'extrémité de la table pour permettre l'ajout d'un participant;
- Envisager de fournir un éclairage réglable/à gradation.

OCCUPANTS : 4

INTIMITÉ VISUELLE : faible à moyenne

INTIMITÉ ACOUSTIQUE : faible à moyenne
(CTS N/D)

TAILLE MOYENNE : 8 m²

POSTURE : formelle ou décontractée

Note : Une vaste gamme de tailles est disponible pour différentes configurations.



1 Catégorie 6 Sièges moelleux et Partitions
GoCUID 6SBATHXXLUW5G19LMYY
[Ligne 85, chaise à haut dossier Rockwell Unscripted]

2 Catégorie 6 Tables de collaboration
GoCUID 6CCTVAREPL24L42JNXX
[Ligne 98, table à café Dividends Horizon]

Zone de travail en équipe – Collaboratif | Ouvert

DESCRIPTION

Un espace de travail informel et ouvert qui favorise le travail en équipe, la génération d'idées et les présentations. Un assemblage de points de travail pour encourager le partage et la collaboration, muni de divers outils de travail.

CONSEILS PLANIFICATION

- Situer dans une zone transitoire ou interactive;
- Peut comprendre diverses surfaces de travail avec écran(s) d'affichage et/ou écran tactile interactif;
- Inclure des tableaux blancs ou d'autres surfaces d'écriture, ou encore, d'autres outils de collaboration.

PROFIL TI

- Prises de courant et chargeurs USB
- 1 grand écran
- Technologie de présentation sans fil

CONSEILS ACCESSIBILITÉ

- 1700 mm diamètre de braquage minimum
- 1100 mm de largeur minimale d'allée libre
- Fournir des tables pour ordinateur portable mobiles et à hauteur ajustable

OCCUPANTS : 4-12

INTIMITÉ VISUELLE : faible à moyenne

INTIMITÉ ACOUSTIQUE : faible à moyenne
(CTS N/D)

TAILLE MOYENNE : 15 m2

POSTURE : formelle ou décontractée

Note : Une vaste gamme de tailles est disponible pour différentes configurations.

- 1** Seating SA | Chaises d'appoint
Chaise latérale Knoll Remix
Empilable(s) et avec des roulettes



- 2** Catégorie 6 Tables de salle de conférence
GoCUID 6MMTSMROPL48XXXWNNX
[Ligne 4, tables X-base Dividends Horizon de Knoll]
- 3** Catégorie 6 Sièges moelleux et Partitions
GoCUID 6SUOLRXXLUXXXXLNNN
[Ligne 114, grand ottoman rond Knoll k. lounge]
- 4** Catégorie 6 Sièges moelleux et Partitions
GoCUID 6SSOTWXXBUW4XXXQNNN
[Ligne 108, banc trois places Knoll k. lounge]
- 5** Catégorie 6 Sièges moelleux et Partitions
GoCUID 6SUOLRXXLUXXXXLNNN
[Ligne 115, ottoman rembourré Knoll k. lounge]
- 6** Catégorie 6 Tables de collaboration
GoCUID 6CCTVAROLW36XXXJNXX
[Ligne 139, large table à café Muuto Around]
- 7** Catégorie 6 Sièges moelleux et Partitions
GoCUID 6SBAINXXLUW1G19LMYY
[Ligne 21, chaise à haut dossier Rockwell Unscripted]
- 8** Catégorie 6 Sièges moelleux et Partitions
GoCUID 6LMMDMWSXDW8XXXNNN
[Ligne 134, chariot Médias mobiles]

Lounge – Collaboratif | Ouvert

DESCRIPTION

Espace ouvert dont le mobilier favorise les repas et/ou les interactions sociales, le travail informel ou les rassemblements.

CONSEILS PLANIFICATION

- Situer dans une zone transitoire ou interactive; souvent à côté d'une cuisinette;
- Fournir une variété de sièges confortables, de petites tables et de chaises.

PROFIL TI

- Prises de courant et chargeurs USB
- 1 grand écran
- Technologie de présentation sans fil

CONSEILS ACCESSIBILITÉ

- Chaises à roulettes où cela est possible
- Variété de sièges
- Surfaces de hauteurs différentes
- Espace libre pour les genoux de 685 mm minimum

OCCUPANTS : 10+

INTIMITÉ VISUELLE : faible

INTIMITÉ ACOUSTIQUE : faible (CTS N/D)

TAILLE MOYENNE : 20 m²

POSTURE : décontractée

Note : Une vaste gamme de tailles est disponible pour différentes configurations.

- 1** Seating SA | Chaises d'appoint
Chaise d'appoint Knoll Remix
Empilable(s) et à roulettes

- 2** Catégorie 6 Tables de salle de réunion
GoCUID 6MMTSMROPL48XXXWNNX
[Ligne 4, Tables Horizon X-base de Knoll Dividends]

- 3** Catégorie 6 Sièges moelleux et Partitions
GoCUID 6SUOLRXXLUXXXXLNNN
[Ligne 114, large ottoman rond Knoll k. lounge]

- 4** Catégorie 6 Sièges moelleux et Partitions
GoCUID 6SMOCBXXLU37G19LYNN
[Ligne 127, Knoll k. lounge U bench 60 degree inside curve]

- 5** Catégorie 6 Sièges moelleux et Partitions
GoCUID 6SBATWXXLUW3G19LLNN
[Ligne 52, banquette deux places Knoll k. lounge]

- 6** Catégorie 6 Sièges moelleux et Partitions
GoCUID 6SUOLRXXLUXXXXLNNN
[Ligne 115, ottoman rembourré Knoll k. lounge]

- 7** Catégorie 6 Sièges moelleux et Partitions
GoCUID 6CSTVAROPS18XXXJNXX
[Ligne 333, petite table ronde Eero Saarinen]

- 8** Catégorie 6 Tables de collaboration
GoCUID 6CLTVAREXLW7<36ONXX
[Line 482, table pour ordinateur portable Muuto Relate]



Salle de travail – Collaboratif | Ouvert

DESCRIPTION

Salle fermée pour le travail de groupe ou les réunions de courte ou de moyenne durée

CONSEILS PLANIFICATION

- Pièce fermée avec des cloisons démontables et/ou en placoplâtre;
- Penser à installer une porte coulissante pour optimiser l'espace;
- Surface de travail contre un mur avec un grand écran;
- Cloison vitrée sur au moins un mur pour permettre à la lumière d'entrer (film pare-vue à appliquer conformément aux codes et normes en vigueur);
- Prévoir un éclairage de travail et/ou de fond approprié

PROFIL TI

- Prises de courant et chargeurs USB
- 1 grand écran
- Technologie de présentation sans fil

CONSEILS ACCESSIBILITÉ

- Pièce fermée munie de cloisons démontables ou de cloisons sèches
- Prises et commandes 400 mm à 1200 mm, portée verticale
- 1700 mm de diamètre de braquage à l'intérieur de la pièce
- Éclairage 200 lumens

OCCUPANTS : 4-6

INTIMITÉ VISUELLE : moyenne à élevée

INTIMITÉ ACOUSTIQUE : moyenne (CTS 35)

TAILLE MOYENNE : 15 m²

POSTURE : formelle ou décontractée

Note : Une vaste gamme de tailles est disponible pour différentes configurations.



- 1 Catégorie 6 Tables de collaboration
Tailles variées | Supports pour moniteurs simples et doubles disponibles
Tables multimédias Antenna
- 2 Seating SA Chaises de travail rotatives
k. task

Salle de projets — Collaboratif | Ouvert

DESCRIPTION

Pièce fermée permettant aux équipes ou aux groupes dédiés à un projet de longue haleine de se réunir, de faire du remue-méninges et de créer.

CONSEILS PLANIFICATION

- À situer à proximité des fenêtres du périmètre;
- Pièce fermée avec des cloisons démontables et/ou de placoplâtre;
- Penser à installer une porte coulissante pour optimiser l'espace;
- Surface de travail contre un mur muni d'un grand écran;
- Cloison vitrée sur au moins un mur pour permettre à la lumière d'entrer (film pare-vue à appliquer conformément aux codes et normes en vigueur);
- Fournir une variété de meubles mobiles qui peuvent être facilement adaptés à diverses configurations;
- Fournir des murs inscriptibles et des tableaux blancs mobiles.

PROFIL TI

- Prises de courant et chargeurs USB
- 1 grand écran
- Technologie de présentation sans fil

CONSEILS ACCESSIBILITÉ

- Surfaces de travail à hauteur ajustable
- Mobilier sur roulettes
- Prises et commandes de 400 à 1200 mm, portée verticale

OCCUPANTS : 6

INTIMITÉ VISUELLE : moyenne à élevée

INTIMITÉ ACOUSTIQUE : moyenne (CTS 35)

TAILLE MOYENNE : 20 m²

POSTURE : formelle ou décontractée

Note : Une vaste gamme de tailles est disponible pour différentes configurations.



- 1 Catégorie 6 Tables de collaboration
Tailles variées | Supports pour moniteurs simples et doubles disponibles
Tables multimédias Antenna
- 2 Seating SA Chaises de travail rotatives
GoCUID 7OCHNBMLFAFSALMTCUBF
k. task
- 3 Catégorie 6 Sièges moelleux et Partitions
GoCUID 6SBATHXLUW5G19LMNY
[Ligne 87, canapé deux places Muuto Outline]
- 4 Catégorie 6 Tables de collaboration
GoCUID 6CCTVAROLW36XXXJNXX
[Ligne 139, large table à café Muuto Around]

Salle de réunion de taille moyenne – Collaboratif | Ouvert

DESCRIPTION

Pièce fermée pour le travail d'équipe ou les réunions de courte ou moyenne durée.

CONSEILS PLANIFICATION

- Situer dans une zone transitoire ou interactive;
- Pièce fermée avec des cloisons démontables et 2 portes coulissantes ou battantes;
- Envisager une porte coulissante pour optimiser l'espace;
- Cloison vitrée (ou une partie de celle-ci) sur un mur pour permettre à la lumière d'entrer (avec film pare-vue);
- Prévoir un éclairage de fond approprié (à gradation, etc.).

PROFIL TI

- Prises de courant et chargeurs USB
- 1 grand écran
- Technologie de présentation sans fil
- Vidéoconférence/VoIP/lien d'accès internet local (optionnel)

CONSEILS ACCESSIBILITÉ

- 1700 mm de diamètre de braquage
- Prises et commandes de 400 à 1200 mm, portée verticale
- 1100 mm, de largeur d'allée libre minimum dans la salle
- Espace libre pour les genoux de 685 mm

OCCUPANTS : 12

INTIMITÉ VISUELLE : moyenne à élevée

INTIMITÉ ACOUSTIQUE : moyenne (CTS 45)

TAILLE MOYENNE : 30 m²

POSTURE : formelle

Note : Une vaste gamme de tailles est disponible pour différentes configurations.

1 Catégorie 6 Tables de réunion et de formation
6GoCUID MTRXTRELL30L72WYYY
[Ligne 1207, 30x72 Table de formation Pixel 4 pattes à roulettes]

2 Chaises AMA | Chaises de travail rotatives
Table de travail Knoll Remix



Grande salle de réunion – Collaboratif | Ouvert

DESCRIPTION

Pièce fermée pour le travail d'équipe ou les réunions de courte ou moyenne durée.

CONSEILS PLANIFICATION

- Situer dans une zone transitoire ou interactive;
- Pièce fermée avec des cloisons démontables et 2 portes coulissantes ou battantes;
- Cloison mobile pour diviser l'espace en plus petites pièces;
- Fournir des tables pouvant être disposées de différentes façons (formation, présentations, etc.);
- Inclure des sièges pour les visiteurs;
- Cloison vitrée (ou une partie de celle-ci) donnant sur un mur pour faire entrer la lumière (avec film pare-vue);
- Prévoir un éclairage de fond approprié (à gradation).

PROFIL TI

- Prises de courant et chargeurs USB
- 2+ grands écrans
- Technologie de présentation sans fil
- Vidéoconférence/VoIP/lien d'accès internet local/systèmes de microphones

CONSEILS ACCESSIBILITÉ

- Système d'écoute assistée
- 1700 mm de diamètre de braquage
- Prises et commandes de 400 à 1200 mm, portée verticale
- 1100 mm de largeur minimale d'allée libre dans la salle

OCCUPANTS : 20+

INTIMITÉ VISUELLE : moyenne à élevée

INTIMITÉ ACOUSTIQUE : moyenne (CTS 45)

TAILLE MOYENNE : 60 m2

POSTURE : formelle

Note : Une vaste gamme de tailles est disponible pour différentes configurations.

- 1 Catégorie 6 Tables de salle de réunion
6MMLTGREOW60180WYNX
[Ligne 662, Table de réunion Reff Profile, 180x60]
- 2 Catégorie 6 Sièges moelleux et Partitions
GoCUID 6SBATHXXLUW5G19LLNN
[Ligne 84, k. lounge banc trois places à dossier bas]
- 3 Catégorie 6 Tables de collaboration
6CLTVAREXLW7<36ONXX
[Ligne 482, Table pour ordinateur portable Muuto Relate]



Zone de rangement personnel – Espace de soutien

DESCRIPTION

Rangement individuel dans une zone centralisée

CONSEILS PLANIFICATION

- Situer dans une zone de transition ou une zone interactive;
- Un ratio 1:1 entre les casiers et les employés est généralement recommandé;
- Penser à fournir une variété de types et de tailles de casier pour différents types de travailleurs;
- Peut inclure de plus petits casiers pour les visiteurs;
- Prévoir des penderies ou un vestiaire en plus des casiers.

PROFIL TI

- N/D

CONSEILS ACCESSIBILITÉ

- Numéros de casier tactiles à contraste élevé;
- Prévoir des bancs ou des sièges avec une barre à vêtements à l'extrémité;
- Barre basse dans une section de la penderie;
- Cintres pouvant se détacher de la barre (non attachés).

OCCUPANTS: N/D


VISUAL PRIVACY: faible

ACOUSTIC PRIVACY: faible

Note : Une vaste gamme de tailles est disponible pour différentes configurations.

- 1 Catégorie 6 Classement et rangement
GoCUID 3LSL1HXXLM12D18XHXS
[Ligne 356, Casier Anchor de Knoll 50H x 12L x 20P]
- 2 Catégorie 6 Classement et rangement
GoCUID 3LSL1HXXLM12D20XHXS
[Ligne 358, Casier Anchor de Knoll 50H x 12L x 24P]
- 3 Catégorie 6 Sièges moelleux et Partitions
GoCUID 6SSOTWXXBUW4XXXQNNN
[Ligne 108, k. lounge banc trois places]



A black and white photograph of a man and a woman. The man is on the left, looking towards the right with a slight smile. The woman is on the right, looking towards the left with a smile. They are both wearing dark, textured jackets. The background is a plain, light color.

**Knoll,
toujours moderne
Parce que le moderne
fonctionne toujours.**

